

EGYÜTT LENNI JÓ!

Óvodásoknak és nyugdíjas házak lakóinak
szóló intergenerációs programsorozat

BTM Budapest Galéria - Varga Imre Gyűjtemény
2019-2020





Új programsorozatunk célja:

Óvodás gyerekek és nyugdíjas házak lakói havi rendszerességgel közös múzeumpedagógiai foglalkozásokon vehessenek részt.

Rengeteg tudást, élményt és jókedvet
oszthatnak meg egymással,
együtt fejthetik meg a műalkotásokat,
együtt játszhatnak, alkothatnak.



A kezdeményezés alapötlete: Intergenerációs intézmények

Egy épületben található:

- **egy bölcsőde,**
- **egy óvoda,**
- **egy idős otthon.**

Világszerte elterjedt:

- Japánban (Az első megnyílt 1976-ban.)
- Észak-Amerikában,
- Kanadában,
- Hollandiában,
- Angliában.



Apples and Honey Nightingale Nursery, London

Együttműködő intézmények:

- Egymáshoz egészen közel található óvodák és nyugdíjas házak.
- Cél az is, hogy a Gyűjteménytől független közös programok szervezésébe is belekezdjenek.
- Óbuda, Harrer Pál utca:
 - Óbudai Hétpettyes Óvoda, Fecske csoport, 3-7 évesek
 - Harrer Pál Nyugdíjas Ház és Idősek Klubja
- Békásmegyer, Víziorgona utca :
 - Óbudai Mesevilág Óvoda Kis Vízi Tagóvoda, Pillangó és Maci csoport, 3-7 évesek
 - Víziorgona Nyugdíjas Ház és Idősek Klubja

Együttműködési megállapodás:

- **Óbuda-Békásmegyer Önkormányzata**
- **Budapesti Történelmi Múzeum**
- A 3. kerületi lakosok ingyenesen látogathatják a BTM kerületi tagintézményeit is.
- Az Önkormányzat fedezi a belépőjegyek és a gyerekfoglalkozások árát.



Tematika:

- Eredetileg 8 alkalmat terveztünk.
- Közbejött a covid-19 vírus.
- Az első 3 foglalkozás valósult meg.



Esernyősök az őszi esőben




Varga Imre, *Várakozók*, 1986
Laktanya utca - Fő tér sarkán



Varga Imre, *Várakozók*, 1986
Varga Imre Gyűjtemény

Advent alkalmából:

Menjünk mi is Betlehembe!



Varga Imre, *Mária a Gyermek Jézussal*, 1986
Varga Imre Gyűjtemény



Téli vadászat



Varga Imre, *Téli vadászat*, 1976
Varga Imre Gyűjtemény

Farsangra:



Marc Chagall, *A hegedűs*, 1912-13
Stedelijk Museum, Amsterdam

A hegedűs



Varga Imre, *Homage to Chagall*, 1985 (?)
Varga Imre Gyűjtemény

Víz világnapjára:

Tükröződések



Varga Imre, Tükröződések, (?)
Varga Imre Gyűjtemény

Anyák napjára:

Én kis családom

Erre a programra a gyerekek az édesanyákkal jöttek volna, nem a nyugdíjasokkal.




Varga Imre, *Nagymama*, 1967
Varga Imre Gyűjtemény



Varga Imre, *Anya és lánya*, 1967
Varga Imre Gyűjtemény

Föld világnapjára:



Csontváry Kosztka Tivadar
Zarándoklás a cédrusokhoz Libanonban, 1907
Magyar Nemzeti Múzeum

Az égigérő fa



Varga Imre, *Hommage a Csontváry, 1984*
Varga Imre Gyűjtemény

Évzáró kiállítás:

a résztvevő nyugdíjasokkal, a gyerekekkel és családjukkal



A foglalkozások felépítése:

- névcímke mindenkinek
- rövid irányított beszélgetés
- ráhangoló játék
- idősekkel közös játékok
- tea és sütemény szünet
- alkotó tevékenység
- összesen kb. 70-80 perc





Metodika:

- **Érzékszervek bevonásán alapuló szabad asszociációs játékok:**
 - képekkel,
 - hangokkal,
 - kézbe vehető tárgyakkal, segédeszközökkel,
 - illatokkal.
- **Mozgásos játékok**
- **Szerepjáték**
- **Mondókázás**



Az idősek aktív szerepet kaptak:

- A játékok résztvevőivé váltak.
- A múzeumpedagógus szerepét vették át a kiscsoportos tevékenységekben.
- Alkotási tevékenységekben segítettek a gyerekeknek.



Hangok:

Melyik illik a szobrokhoz?

- **Hangeffektek**
 - évszakok (pl. eső, vihar, madárcsiripelés)
 - vadászathoz kapcsolódó hangok
 - állathangok
- **Hangterápiás hangszerek**
 - finom hangzású esőbot
 - erős hangzású esőbot
 - vihardob

Utána mondókázás / mozgásos játék:

Esik az eső, kopog a jég

Felállni, guggolni, kopogni a padlón, és felugrani a magasba!





Titokzsákok:

Tapintás útján találjuk ki, hogy melyik illik a szobrokhoz!

- hétköznapi tárgyak
- szobrászati alapanyagok
- szobrokon megjelenített alapanyagok

Kézbe vehető tárgyak, eszközök, játékok:

Például a *Téli vadászat* című foglalkozáson

- szarvasagancsok, szarvak
- íj (nyílvessző nélkül)
- nagyítók
- miniatűr szarvasjátékok
- kirakók





Illatdobozok:

Az adventi foglalkozáson:

Melyik dobozba került a mirha és a tömjén?

A dobozokban:


- mirha
- tömjén
- kolbász
- sajt
- narancshéj
- fahéj

Alkotó tevékenységek:

- Szándékosan olyan ötleteket próbáltunk ki, amelyeket a gyerekek csak az idősek segítségével tudtak megoldani.
- A tea és süti szünet után a foglalkozások második felében.
- Rajzoltak együtt.
- Ragasztottak együtt.
- A kemény kartonokat csak a felnőttek tudták kivágni.
- Esernyők tervezése.
- Te mit ajándékoznál a Kis Jézusnak születése alkalmából?
- Szarvasok.



Eredmények





Kulcsfontosságú volt:

A rendszeresség és a kiscsoportos interakció!

Ennek köszönhetően mindenki hamar feloldódott. A félénkebb gyerekek is könnyen megszokták a számukra ismeretlen helyzetet.

A gyerekek és a nyugdíjasok is láthatóan jól érezték magukat!

A foglalkozások végén röviden beszélgettünk a pedagógusokkal, a nyugdíjasokkal és a velük érkező gondozókkal. Sosem kérték, hogy változtassunk valamin. Elégedettek voltak a programokkal!

A nyugdíjasok kísérői szerint mindenki nagy lelkesedéssel várta a foglalkozásokat. Új szint vittünk az idősek életébe!

Hosszabb távú célokat, akkor lehet elérni, ha a gyerekek és a felnőttek rendszeresen találkozhatnak.

A Kis Vízi Óvodában és a Víziorgona utcai Nyugdíjas Házban szinte azonnal elkezdtek olyan programokat szervezni, amelyek nem kapcsolódtak a Varga Imre Gyűjteményhez.





A sok pozitív tapasztalat után reméljük, hogy amikor a pandémia véget ér, ismét folytathatjuk a programsorozatot!

Véleményünk szerint ez az új programsorozat könnyen adaptálható más múzeumok számára.

Ajánljuk kisebb múzeumoknak és tájházaknak is!

Köszönjük a részvételt és a sok segítséget:

- a gyerekeknek és nyugdíjasoknak,
- a nyugdíjas házak vezetőinek és munkatársainak,
- az óvópedagógusoknak, az óvodásokat kísérő kollégáknak,
- a Varga Imre Gyűjtemény munkatársainak!



Fényképeket készítette:

Siposné Bulyáki Margit

Tunkli Ádám

Műtárgyfotók:

Juhász G. Tamás

Pletl Péter

A programsorozatot megtervezte és megvalósította:

Tóth Anna

múzeumpedagógus

BTM Budapest Galéria

